

De schoolbrief MAKE-OVER

Je schrijft gedurende een schooljaar vaak tientallen brieven naar ouders. Maar komen je boodschappen wel aan? Specialisten pakken een schoolbrief aan en tonen hoe je laagdrempelig kunt schrijven. Of hoe je een doodgewone brief door dertien trucs verrassend toegankelijk maakt.



Beste ouders,

Naar jaarlijkse gewoonte **3** maken we met onze oudste kleuters een uitstap naar het Verloren Bos te Lokeren. Voor de kinderen is dit een hele belevenis: paddenstoelen zoeken, noten en blaadjes rapen, de natuur ontdekken ...

We vertrekken op 23 september **e.k. 8** om halfnegen stipt aan de Hofstraat. De kleuters **mogen 7** een rugzakje meebrengen met een **middaglunch en een gezond tussendoortje 3**. De juffen zorgen voor een drankje en een verrassing als dessert. Om drie uur zijn we terug op school.

Voor deze uitstap vragen we enkele bereidwillige ouders die zouden willen instaan voor het vervoer. Als u vrij bent op 23 september om enkele kleuters te vervoeren, wilt u dan a.u.b. onderstaand strookje invullen vóór 20 september en terugbezorgen aan de juf? **12 De kostprijs voor deze uitstap bedraagt acht euro en zal op de maandelijkse factuur verrekend worden. 5**

We hopen op een stralende dag, maar bij regenweer is het aangeraden om regenjasje en laarzen aan te trekken!

Hartelijke groeten,

Juf Sofie


..... ouder van uit klas

kan instaan voor vervoer van..... kleuters om en/of (*).....
uur.

(*) schrappen wat niet past.

XTR Strong

Deze reportage gaat over laagdrempelige brieven schrijven en is de eerste van een vierdelige reeks. Meer over omgaan met kansengroepen vind je op www.klasse.be/leraren/help. Schrijf je ook in op de maandelijkse e-brief XTR Strong, vol tips, verhalen en kant-en-klaar materiaal.




13




We gaan op stap



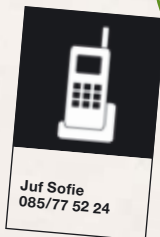
23/09/2010
8.30 uur -
15.00 uur



Boterhammen +
koek of fruit



Regenjas +
laarzen



Juf Sofie
085/77 52 24

1 UITSTAP NAAR HET BOS

9 Beste ouders,

11 Op donderdag 23 september 2010 gaat uw kind op uitstap. Naar het bos. We gaan paddenstoelen zoeken, noten en blaadjes rapen, de natuur ontdekken.

2 We vertrekken om 8.30 uur aan de Hofstraat. 6 We zijn terug op school om 15.00 uur.

Uw kind brengt een rugzakje mee met boterhammen en fruit. De juf zorgt voor een drankje en een verrassing.

4 Regent het? Dan trekt uw kind een regenjas en laarzen.

De uitstap kost 10 8 euro. Dit komt op de schoolrekening.

We rijden met auto's. Hebt u tijd om kinderen te brengen in de auto? Vul het strookje onderaan in en geef het mee aan de juf. Bedankt!

Het wordt zeker een leuke dag!

Juf Sofie

Wie brengt ons naar het bos?

Ik ben
van uit klas

Ik rijd om 08.30 uur
15.00 uur
08.30 uur + 15.00 uur

Er kunnen 1 2 3 4

Uw kind geeft dit strookje aan de juf vóór 20 september.

→ Deze tekst kwam tot stand in samenwerking met Samenlevingsopbouw Oost-Vlaanderen, pedagogische begeleidingsdiensten, Memori en Wablieft! Navorming over dit thema: raadpleeg de pedagogische begeleidingsdiensten of www.wablieft.be/tekstadvies en voce.khm.be.

13 TRUCS VOOR EEN LAAGDREMPELIGE BRIEF

1. Geef je brief **EEN TITEL**. Behandel geen verschillende onderwerpen in één brief.
2. Maak **KORTE ZINNEN**. Vermijd samengestelde zinnen.
3. Gebruik **GEEN MOEILIJKE WOORDEN**.
4. Zorg voor **ALINEA'S** die de tekst logisch en stap voor stap opbouwen.
5. Gebruik **ACTIEVE ZINNEN** in plaats van passieve: 'De kostprijs zal op de maandelijkse factuur verrekend worden' wordt 'We zetten het op de rekening'.
6. Zet het **ONDERWERP VOOROP** in de zin.
7. Schrijf zo **DIRECT** mogelijk: 'De kleuters mogen een rugzakje meebrengen' wordt 'Uw kind brengt een rugzak mee'.
8. Gebruik **GEEN AFKORTINGEN OF LETTERWOORDEN** (CLB, aso ...).
9. Gebruik een **GROOT LETTERTYPE**.
10. Schrijf getallen altijd in **CIJFERS**.
11. Zorg voor voldoende **REGELAFSTAND**.
12. Zet **NIETS CURSIEF**.
13. Gebruik **PICTOGRAMMEN OF ILLUSTRATIES** om de tekst te ondersteunen.

Op zoek naar meer tips om een eenvoudige brief te schrijven? Of je wilt aan de slag met pictogrammen? Vind inspiratie op www.klasse.be/leraren/help.